



# Infoped

@infopedtec



# ATIVIDADE MAKE – TINTA CASEIRA



**PREPARO e BAGUNÇA:** A receita é simples, mas é preciso ter todos os ingredientes em casa. Prepare-se e deixe a bagunça correr solta. Cabelo azul e nariz amarelo? Não se assuste, tinta caseira é bem mais fácil de sair das roupas e da pele do que as industrializadas. Das paredes também! Só não demore para limpar pois podem deixar manchas.

**SEGURANÇA:** A tinta é segura para os pequenos passarem na pele ou colocarem na boca, mas não pode comer!

Evite contato com os olhos e lave com água caso aconteça.

Cuidado com tinta no chão pois os menores podem escorregar.

Qualquer atividade precisa da supervisão de um adulto. Não deixe as crianças sozinhas.

**PRINCIPAIS ESTÍMULOS:** Visão e tato.

Imaginação. Desenhar é um dos melhores estímulos para a criatividade.

Concentração.

**DICAS:** Atividade perfeita para os pequenos que adoram pintar com os dedos.

Ou pintar com os pés!


Para os maiores, brinque com as cores na hora do preparo. Use apenas as três primárias – azul, amarelo e vermelho – e crie as secundárias fazendo misturas.





# LISTA DE MATERIAS













**SENHOR RESPONSÁVEL, ENVIAR A FOTO DA ATIVIDADE  
REALIZADA PARA O EMAIL:**

**[infopedtrabalhos@gmail.com](mailto:infopedtrabalhos@gmail.com)**

**Tirem fotos e publiquem em suas redes sociais, usando:**

**#QuarentenaMaker**

**#InfopedEdu**

**#QuarentenaGame**

**Até Mais!!**

